



**Hector Kobbekaduwa Agrarian Research and Training Institute**  
**Data Management Division**  
(Wholesale Prices of Rice & Subsidiary Food Crops)



2026.05.20

Item	Pettah				Marandagamula			
	Range	Average		Change *	Range	Average		Change *
	2026.05.20	2026.05.20	2026.05.19		2026.05.20	2026.05.20	2026.05.19	
<b>Rice (Rs/kg)</b>								
Samba 1	250.00 - 255.00	253.00	253.00		280.00 - 285.00	283.00	283.00	
Samba 2	245.00 - 248.00	246.50	246.50		234.00 - 250.00	241.00	241.80	-0.80
Keeri Samba	340.00 - 350.00	345.00	345.00		340.00 - 360.00	349.80	349.60	0.20
Nadu 1	205.00 - 210.00	208.00	208.00		227.00 - 228.00	227.67	227.67	0.00
Nadu 2	200.00 - 202.00	201.00	201.00		196.00 - 212.00	203.00	202.00	1.00
Raw red	185.00 - 195.00	190.00	188.00	2.00	183.00 - 200.00	190.40	190.40	
Raw White	190.00 - 200.00	194.00	196.00	-2.00	185.00 - 204.00	194.80	193.60	1.20
<b>Imported Rice</b>								
Ponne Samba	225.00 - 230.00	226.67	226.67	0.00	-			
Nadu	-				-			
Raw White	-				-			
Raw red								
<b>Subsidiary Food Crops</b>								
<b>Dried Chillies (Rs/Kg)</b>								
Imported	900.00 - 950.00	925.00	917.50	7.50				
Local								
<b>Onion (Rs/Kg)</b>								
Sinnan	-							
Vedalan	-							
Imported	280.00 - 300.00	292.00	292.00					
<b>Big Onion</b>								
Imported	150.00 - 165.00	157.50	147.50	10.00				
Local	-							
<b>Potatoes (Rs/Kg)</b>								
Welimada	-							
Nuwaraeliya	240.00 - 250.00	248.00	252.00	-4.00				
Imported	150.00 - 160.00	154.00	145.00	9.00				
<b>Pulses (Rs/Kg)</b>								
Green Gram	800.00 - 850.00	830.00	830.00					
Cowpea	750.00 - 800.00	775.00	775.00					
Red Dhal	240.00 - 250.00	244.00	236.00	8.00				
<b>Consumption Item(Rs/Kg)</b>								
Sugar(White)	215.00 - 220.00	217.50	214.00	3.50				
Wheat Flour	160.00 - 180.00	170.00	170.00					
<b>Eggs (Rs/Egg)</b>								
Brown	37.00 - 38.00	37.50	37.50					
White	34.00 - 35.00	34.50	34.50					

Data Management Division  
Hector Kobbekaduwa Agrarian  
Research and Training Institute  
P.O. Box 1522  
Colombo.



## Hector Kobbekaduwa Agrarian Research and Training Institute Data Management Division



Variety	2026.05.20	2026.05.20	2026.05.20	2026.05.19	2026.05.20	2026.05.20	2026.05.20	2026.05.20	2026.05.20	2026.05.19
	Peliyagoda Market	Kandy Market	Dambulla Market	Meegoda Market	Norochcholle Market	Thambuththegama Market	Keppetipola Market	Nuwaraeliya Market	Bandarawela Market	Veyangoda Market
<b>Up Country Vegetable</b>										
Beans	550 - 650	550 - 580	500 - 550	560 - 620	-	550 - 600	520 - 550	540 - 560	530 - 560	560 - 600
Carrot	220 - 250	230 - 250	200 - 250	240 - 280	-	250 - 300	180 - 220	270 - 290	240 - 280	250 - 300
Leeks	320 - 350	300 - 350	300 - 350	310 - 330	-	280 - 350	280 - 300	280 - 300	300 - 320	300 - 330
Beet root	250 - 280	180 - 200	150 - 200	210 - 230	130 - 180	330 - 370	-	-	-	200 - 230
Beet root (N Eliya)	300 - 320	250 - 260	280 - 300	-	-	-	250 - 260	280 - 300	270 - 280	-
Knolkhol	200 - 250	200 - 220	200 - 250	320 - 360	-	-	220 - 250	240 - 260	220 - 250	300 - 320
Raddish	200 - 220	120 - 140	150 - 160	140 - 170	70 - 120	170 - 190	90 - 100	120 - 130	100 - 120	120 - 140
Cabbage (N'Eliya)	-	150 - 160	-	-	-	-	60 - 90	130 - 150	100 - 120	-
Cabbage (Kandy)	100 - 130	120 - 140	90 - 120	110 - 160	-	100 - 130	-	-	-	100 - 140
Tomato	250 - 300	220 - 250	230 - 250	280 - 320	-	320 - 400	240 - 270	250 - 280	200 - 230	300 - 350
<b>Low country Vegetable</b>										
Ladies Fingers	280 - 300	240 - 260	200 - 230	240 - 270	230 - 240	250 - 300	-	-	240 - 260	240 - 280
Brinjals	350 - 450	300 - 330	350 - 400	350 - 380	180 - 250	380 - 420	280 - 320	-	250 - 300	350 - 440
Capsicum	450 - 550	550 - 600	500 - 650	560 - 600	300 - 400	380 - 420	550 - 600	580 - 620	540 - 570	500 - 600
Pumpkin	100 - 120	100 - 120	80 - 100	120 - 130	-	80 - 110	110 - 120	-	110 - 120	110 - 120
Cucumber	180 - 200	160 - 180	150 - 170	150 - 180	70 - 100	120 - 150	160 - 170	-	170 - 180	150 - 180
Bitter Gourd	450 - 500	530 - 550	450 - 500	430 - 520	350 - 400	400 - 450	-	-	420 - 440	480 - 550
Snake Gourd	220 - 280	330 - 350	230 - 320	320 - 350	-	220 - 280	-	-	350 - 360	320 - 350
Drumstick	-	-	400 - 450	400 - 450	400 - 500	-	460 - 500	-	420 - 460	-
Luffa	350 - 380	420 - 430	400 - 450	380 - 440	220 - 280	400 - 450	-	-	350 - 380	380 - 430
Long Beans	350 - 400	300 - 320	250 - 350	350 - 380	280 - 320	400 - 450	-	-	300 - 320	320 - 380
Ash Plantains	80 - 100	120 - 140	80 - 100	100 - 140	100 - 130	60 - 80	-	-	100 - 120	110 - 130
Green Chillies	300 - 350	200 - 250	130 - 220	250 - 280	270 - 270	120 - 160	250 - 270	-	200 - 230	200 - 250
Lime	400 - 450	300 - 350	300 - 350	370 - 420	-	260 - 320	-	-	400 - 430	380 - 420
Sweet Potatoe	150 - 180	150 - 170	100 - 120	150 - 170	-	150 - 170	150 - 160	-	140 - 160	140 - 160
Manioc	80 - 100	120 - 130	100 - 120	110 - 130	120 - 150	100 - 120	100 - 120	-	-	100 - 100
Eggplant	200 - 220	230 - 250	300 - 350	380 - 420	150 - 200	250 - 300	-	-	220 - 230	320 - 400
Potato(Imported)	150 - 160	150 - 160	150 - 160	145 - 150	-	140 - 160	-	-	150 - 155	150 - 155
Potato (Welimada)	-	230 - 240	200 - 220	240 - 250	-	-	210 - 220	-	210 - 220	-
Potato (Nuwaraeliya)	240 - 250	260 - 270	230 - 240	255 - 260	-	-	-	225 - 235	-	240 - 250
B'Onion Imported	150 - 165	160 - 165	160 - 170	150 - 160	-	145 - 160	160 - 170	-	160 - 165	160 - 165
Big-onion Local	-	-	-	-	-	-	-	-	-	-
<b>Banana</b>										
Ambul(Rs/Kg)	80 - 120	80 - 100	-	-	-	-	-	-	-	-
Kolikuttu	180 - 220	190 - 200	-	-	-	-	-	-	-	-
Seeni	80 - 120	70 - 90	-	-	-	-	-	-	-	-
Anamalu (Rs/Fruits)	26 - 30	-	-	-	-	-	-	-	-	-
Papaya (Rs/Kg)	140 - 150	100 - 120	-	-	-	-	-	-	-	-
Passion Fruits(Rs/Fruit)	50 - 70	-	-	-	-	-	-	-	-	-
<b>Other Fruits (Rs/Fruit)</b>										
Pineapple - Large	280 - 320	-	-	-	-	-	-	-	-	-
- Medium	220 - 250	-	-	-	-	-	-	-	-	-
- Small	170 - 200	-	-	-	-	-	-	-	-	-
Mango - Betti	-	-	-	-	-	-	-	-	-	-
- Karathakol	135 - 170	-	-	-	-	-	-	-	-	-
Woodapple	40 - 50	-	-	-	-	-	-	-	-	-
Avocado	135 - 200	-	-	-	-	-	-	-	-	-
Orange	25 - 35	-	-	-	-	-	-	-	-	-




හෙක්ටර් කොබ්බෑකඩුව ගොවිකටයුතු පර්යේෂණ හා පුහුණු කිරීමේ ආයතනය  
**Hector Kobbekaduwa Agrarian Research and Training Institute**

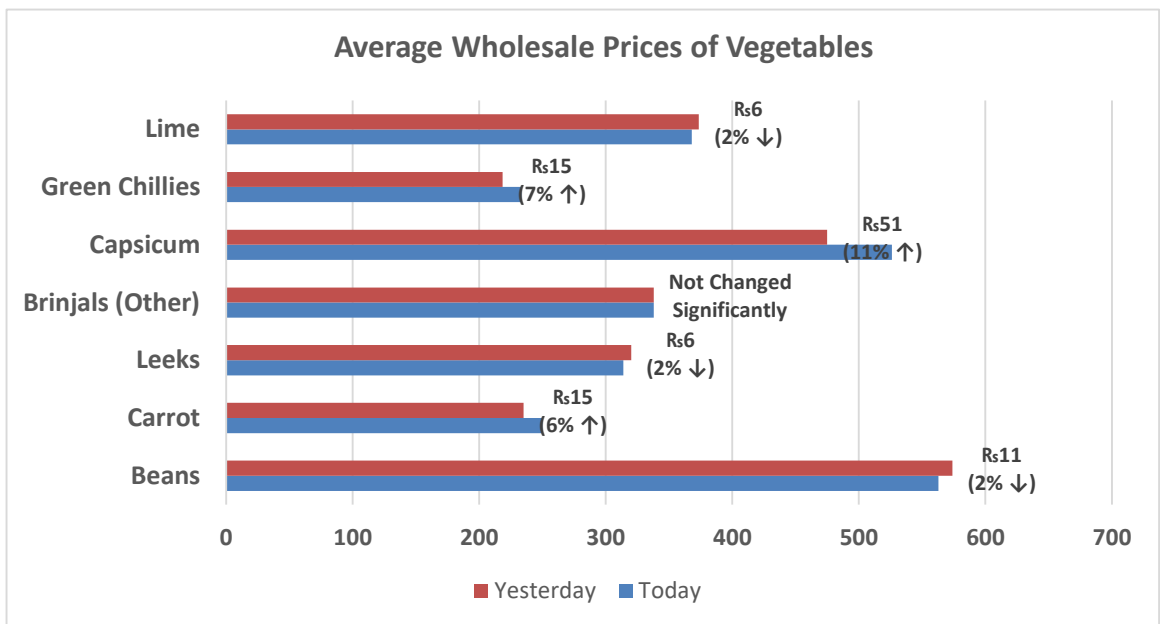
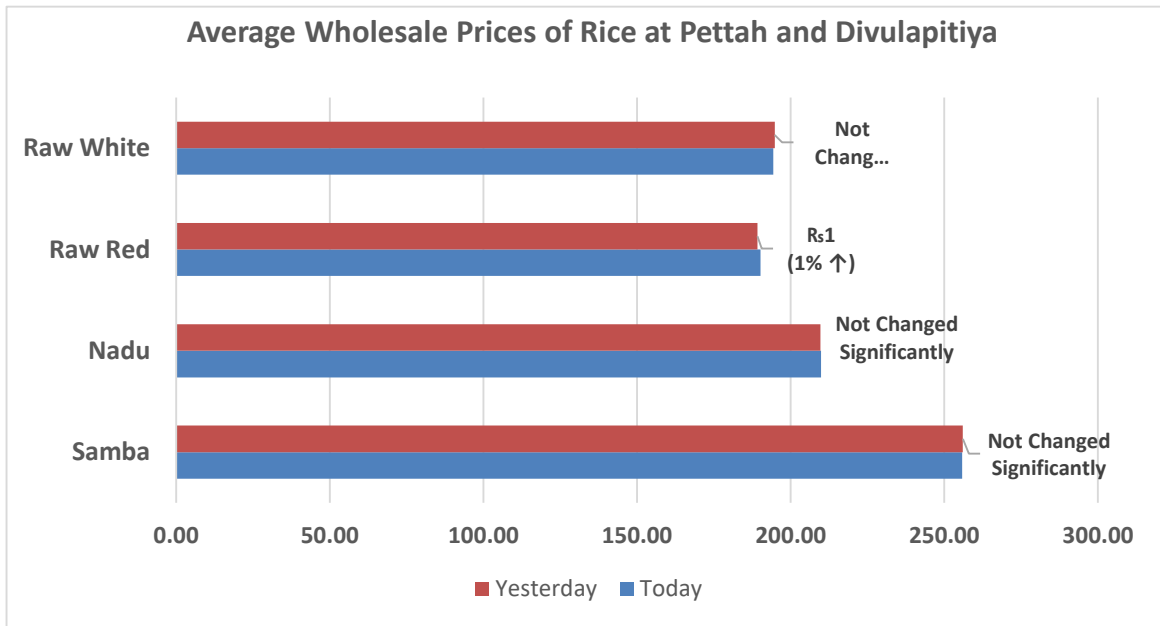
දත්ත කළමනාකරණ අංශය  
 තොග මිල ගණන් (කිලෝවකට රුපියල්)  
**Wholesale Prices (Rs/Kg)**

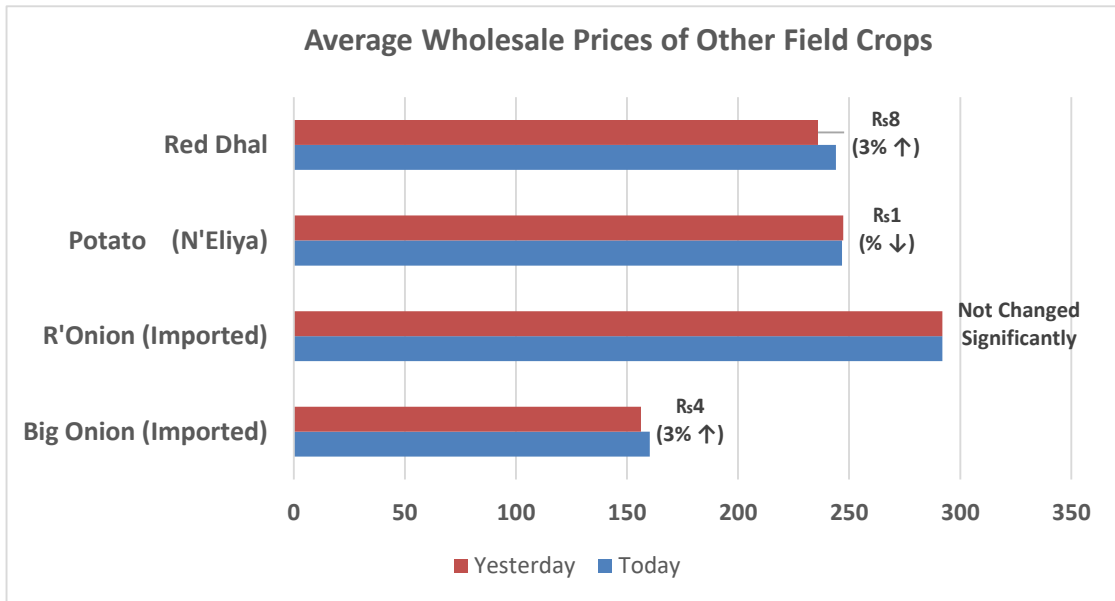



වර්ගය	2026.05.20	2026.05.20	2026.05.20	2026.05.19	2026.05.20	2026.05.20	2026.05.20	2026.05.20	2026.05.20	2026.05.19
	පැලියගොඩ වෙළඳපොළ	මහනුවර වෙළඳපොළ	දඹුල්ල වෙළඳපොළ	මීගොඩ වෙළඳපොළ	තොරොච්චෝලේ වෙළඳපොළ	තඹුත්තේගම වෙළඳපොළ	කැපපෙට්පොළ වෙළඳපොළ	නුවරඑළිය වෙළඳපොළ	බණ්ඩාරවෙල වෙළඳපොළ	වෙයන්ගොඩ වෙළඳපොළ
<b>උඹරට එළවළු</b>										
බෝංචි	550 - 650	550 - 580	500 - 550	560 - 620	-	550 - 600	520 - 550	540 - 560	530 - 560	560 - 600
කැරට්	220 - 250	230 - 250	200 - 250	240 - 280	-	250 - 300	180 - 220	270 - 290	240 - 280	250 - 300
ලීක්ස්	320 - 350	300 - 350	300 - 350	310 - 330	-	280 - 350	280 - 300	280 - 300	300 - 320	300 - 330
බීටරුට්	250 - 280	180 - 200	150 - 200	210 - 230	130 - 180	330 - 370	-	-	-	200 - 230
බීටරුට් (නුවරඑළිය)	300 - 320	250 - 260	280 - 300	-	-	-	250 - 260	280 - 300	270 - 280	-
නෝකෝල්	200 - 250	200 - 220	200 - 250	320 - 360	-	-	220 - 250	240 - 260	220 - 250	300 - 320
රාමු	200 - 220	120 - 140	150 - 160	140 - 170	70 - 120	170 - 190	90 - 100	120 - 130	100 - 120	120 - 140
ගෝවා (නුවරඑළිය)	-	150 - 160	-	-	-	-	60 - 90	130 - 150	100 - 120	-
ගෝවා (නුවර)	100 - 130	120 - 140	90 - 120	110 - 160	-	100 - 130	-	-	-	100 - 140
තක්කාලි	250 - 300	220 - 250	230 - 250	280 - 320	-	320 - 400	240 - 270	250 - 280	200 - 230	300 - 350
<b>පහතරට එළවළු</b>										
බණ්ඩක්කා	280 - 300	240 - 260	200 - 230	240 - 270	230 - 240	250 - 300	-	-	240 - 260	240 - 280
වමබටු	350 - 450	300 - 330	350 - 400	350 - 380	180 - 250	380 - 420	280 - 320	-	250 - 300	350 - 440
මාළු මිරිස්	450 - 550	550 - 600	500 - 650	560 - 600	300 - 400	380 - 420	550 - 600	580 - 620	540 - 570	500 - 600
වට්ටක්කා	100 - 120	100 - 120	80 - 100	120 - 130	-	80 - 110	110 - 120	-	110 - 120	110 - 120
පිපික්කා	180 - 200	160 - 180	150 - 170	150 - 180	70 - 100	120 - 150	160 - 170	-	170 - 180	150 - 180
කරවිල	450 - 500	530 - 550	450 - 500	430 - 520	350 - 400	400 - 450	-	-	420 - 440	480 - 550
පනෝල	220 - 280	330 - 350	230 - 320	320 - 350	-	220 - 280	-	-	350 - 360	320 - 350
මුරුගා	-	-	400 - 450	400 - 450	400 - 500	-	460 - 500	-	420 - 460	-
වැටකොළ	350 - 380	420 - 430	400 - 450	380 - 440	220 - 280	400 - 450	-	-	350 - 380	380 - 430
මැකරල්	350 - 400	300 - 320	250 - 350	350 - 380	280 - 320	400 - 450	-	-	300 - 320	320 - 380
අළු කෙසෙල්	80 - 100	120 - 140	80 - 100	100 - 140	100 - 130	60 - 80	-	-	100 - 120	110 - 130
අඹු මිරිස්	300 - 350	200 - 250	130 - 220	250 - 280	270 - 270	120 - 160	250 - 270	-	200 - 230	200 - 250
දෙහි	400 - 450	300 - 350	300 - 350	370 - 420	-	260 - 320	-	-	400 - 430	380 - 420
බතල	150 - 180	150 - 170	100 - 120	150 - 170	-	150 - 170	150 - 160	-	140 - 160	140 - 160
මසුදොස්සා	80 - 100	120 - 130	100 - 120	110 - 130	120 - 150	100 - 120	100 - 120	-	-	100 - 100
එළබටු	200 - 220	230 - 250	300 - 350	380 - 420	150 - 200	250 - 300	-	-	220 - 230	320 - 400
අර්තාපල් (ආනයනික)	150 - 160	150 - 160	150 - 160	145 - 150	-	140 - 160	-	-	150 - 155	150 - 155
අර්තාපල් (වැලිමඩ)	-	230 - 240	200 - 220	240 - 250	-	-	210 - 220	-	210 - 220	-
අර්තාපල් (නුවරඑළිය)	240 - 250	260 - 270	230 - 240	255 - 260	-	-	-	225 - 235	-	240 - 250
ලොකු පැණි (ආනයනික)	150 - 165	160 - 165	160 - 170	150 - 160	-	145 - 160	160 - 170	-	160 - 165	160 - 165
ලොකු පැණි දේශීය	-	-	-	-	-	-	-	-	-	-
<b>කෙසෙල්</b>										
ඇඹුල් (කිලෝවකට)	80 - 120	80 - 100								-
කෝලිකුටු (කිලෝවකට)	180 - 220	190 - 200								-
සීනි (කිලෝවකට)	80 - 120	70 - 90								-
ආනමාළු (එකකට රු.)	26 - 30	-								-
ගස්ලබු (කිලෝවකට)	140 - 150	100 - 120								-
වැල්දොඩම් (එකකට රු.)	50 - 70									-
<b>පළතුරු (එකකට රු.)</b>										
අන්තය - ලොකු ප්‍රමාණය	280 - 320									
- මධ්‍යම ප්‍රමාණය	220 - 250									
- කුඩා ප්‍රමාණය	170 - 200									
අඹ - බෙට්ටි	-									
-කර්තකොලොම්බන්	135 - 170									
දිවුල්	40 - 50									
අලිපේර	135 - 200									
දොඩම්	25 - 35									

**Note:**  
 Usually, the price collection for Veyangoda and Meegoda wholesale markets is done the previous day between 6.00 pm and 8.30 pm, and for all other wholesale markets, the price collection is done between 7.00 am and 2.00 pm.

  
 Data Management Division  
 Hector Kobbekaduwa Agrarian  
 Research and Training Institute  
 - P.O. Box 1522  
 Colombo.





  
 Data Management Division  
 Hectors Kobbekaduwa Agrarian  
 Research and Training Institute  
 P.O. Box 1522  
 Colombo.











